

BEZALKOHOLNA PIĆA - KOLIČINSKI PRIKAZ 2015.

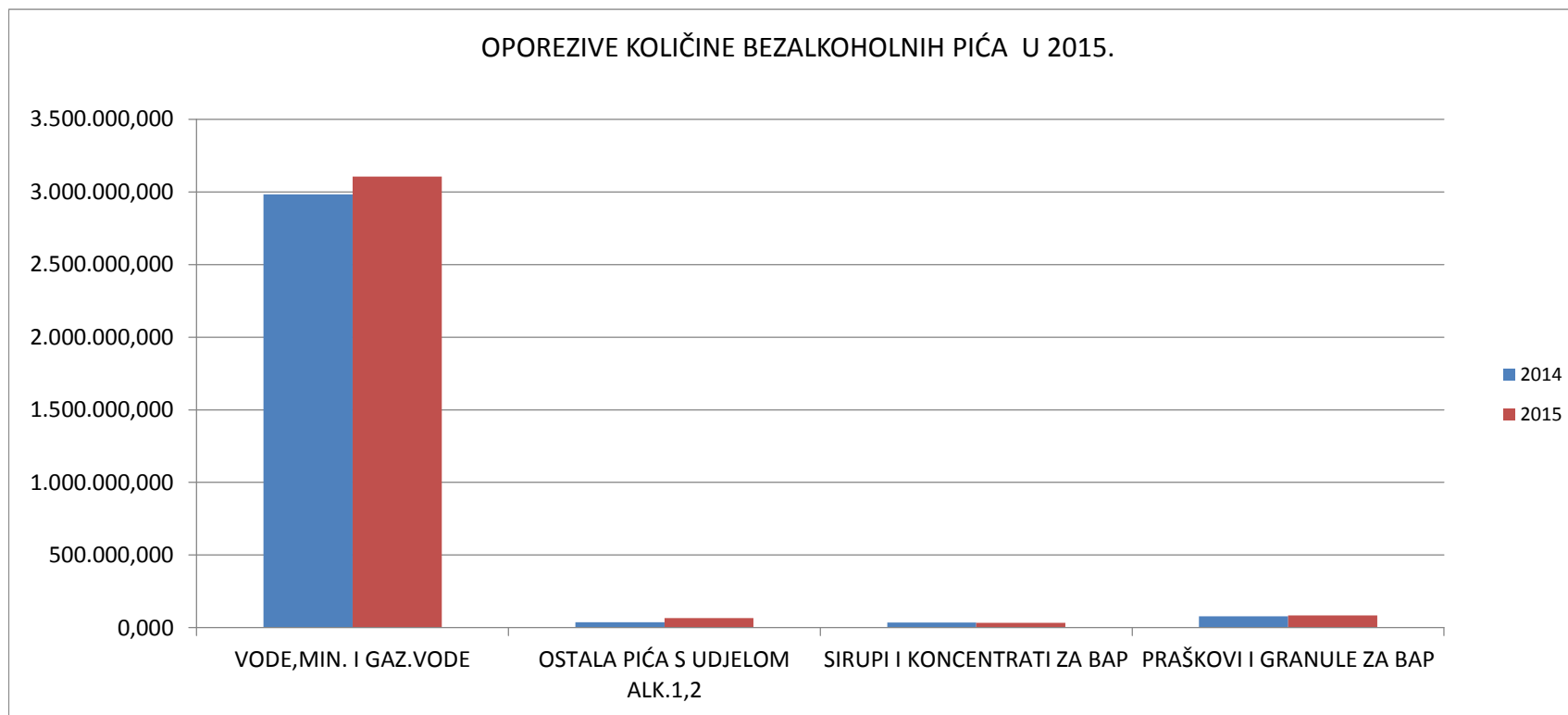
1. Oporezive količine i puštene u potrošnju
2. Uvezene količine i puštene u slobodan promet
3. Količine primljene iz druge države članice EU
4. Ukupno oporezive količine
5. Izvezene količine
6. Ukupno neoporezive količine

BEZALKOHOLNA PIĆA**OPOREZIVE KOLIČINE I PUŠTENE U POTROŠNJU**

Količina	VODE,MIN. I GAZ.VODE	OSTALA PIĆA S UDJELOM ALK.1,2	SIRUPI I KONCENTRATI ZA BAP	PRAŠKOVI I GRANULE ZA BAP
Jedinica mjere	hl	hl	hl	kg
2014	2.983.724,850	37.311,480	36.244,060	78.643,120
2015	3.106.090,080	66.742,290	34.477,630	84.126,970
2015/2014	4,10%	78,88%	-4,87%	6,97%

Napomena :

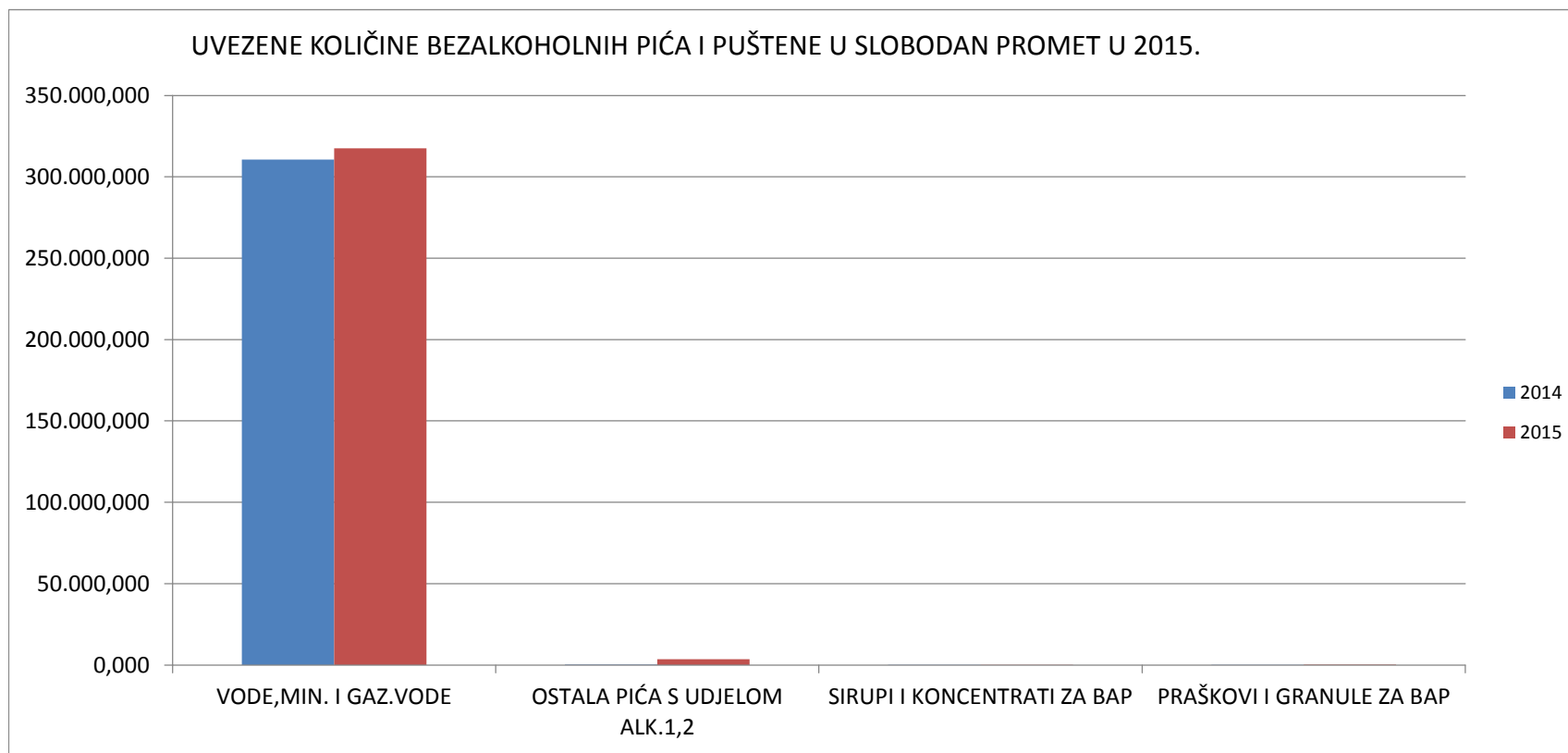
OPOREZIVO I PUŠTENO U POTROŠNJU U RH je ukupna količina za koju je nastala obveza plaćanja posebnog poreza



BEZALKOHOLNA PIĆA

KOLIČINE UVEZENE I PUŠTENE U SLOBODAN PROMET

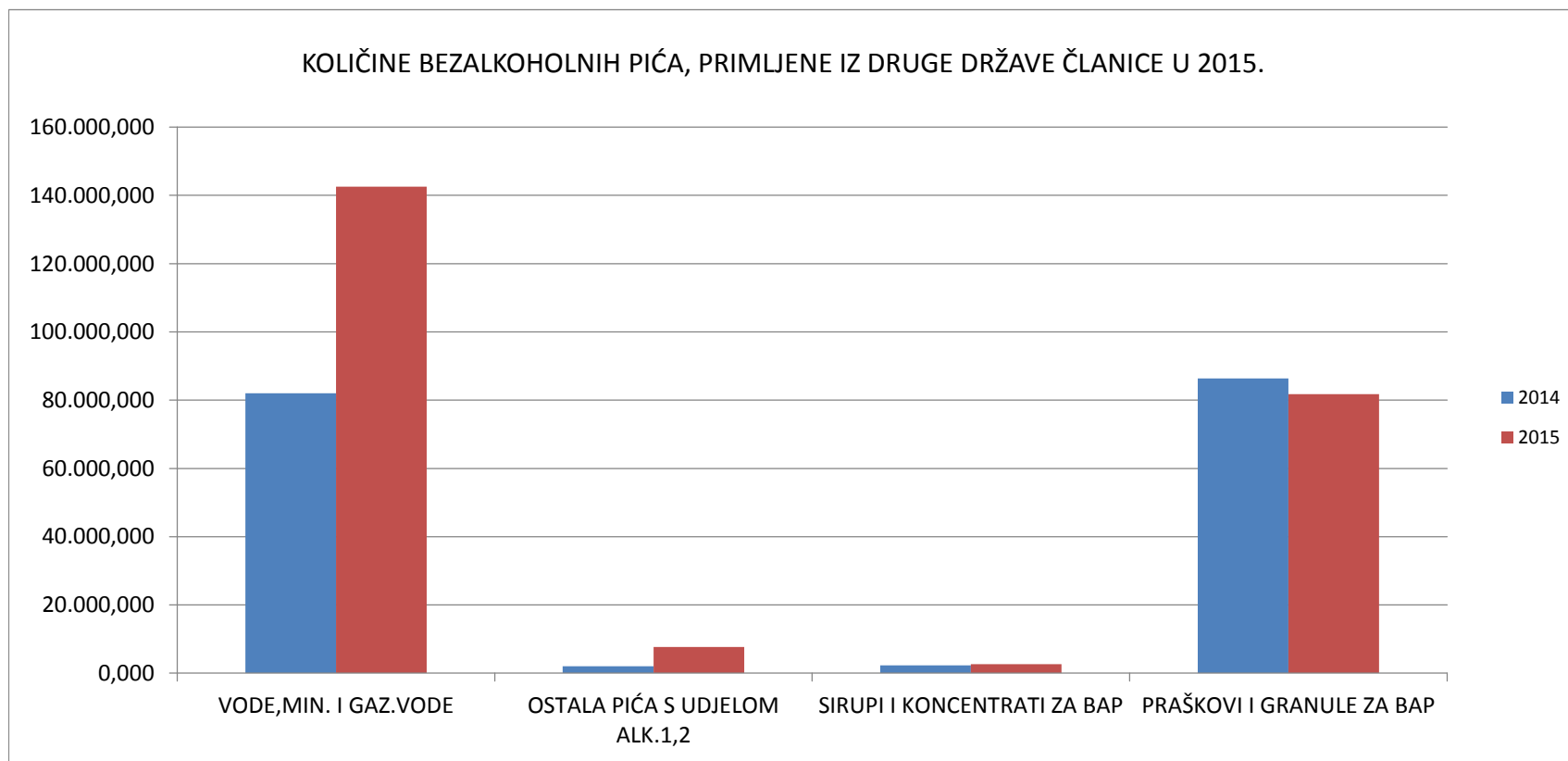
Količina	VODE,MIN. I GAZ.VODE	OSTALA PIĆA S UDJELOM ALK.1,2	SIRUPI I KONCENTRATI ZA BAP	PRAŠKOVI I GRANULE ZA BAP
Jedinica mjere	hl	hl	hl	kg
2014	310.624,190	262,380	0,300	8,410
2015	317.537,370	3.582,150	36,000	224,000
2015/2014	2,23%	1265,25%	11900,00%	2563,50%



BEZALKOHOLNA PIĆA

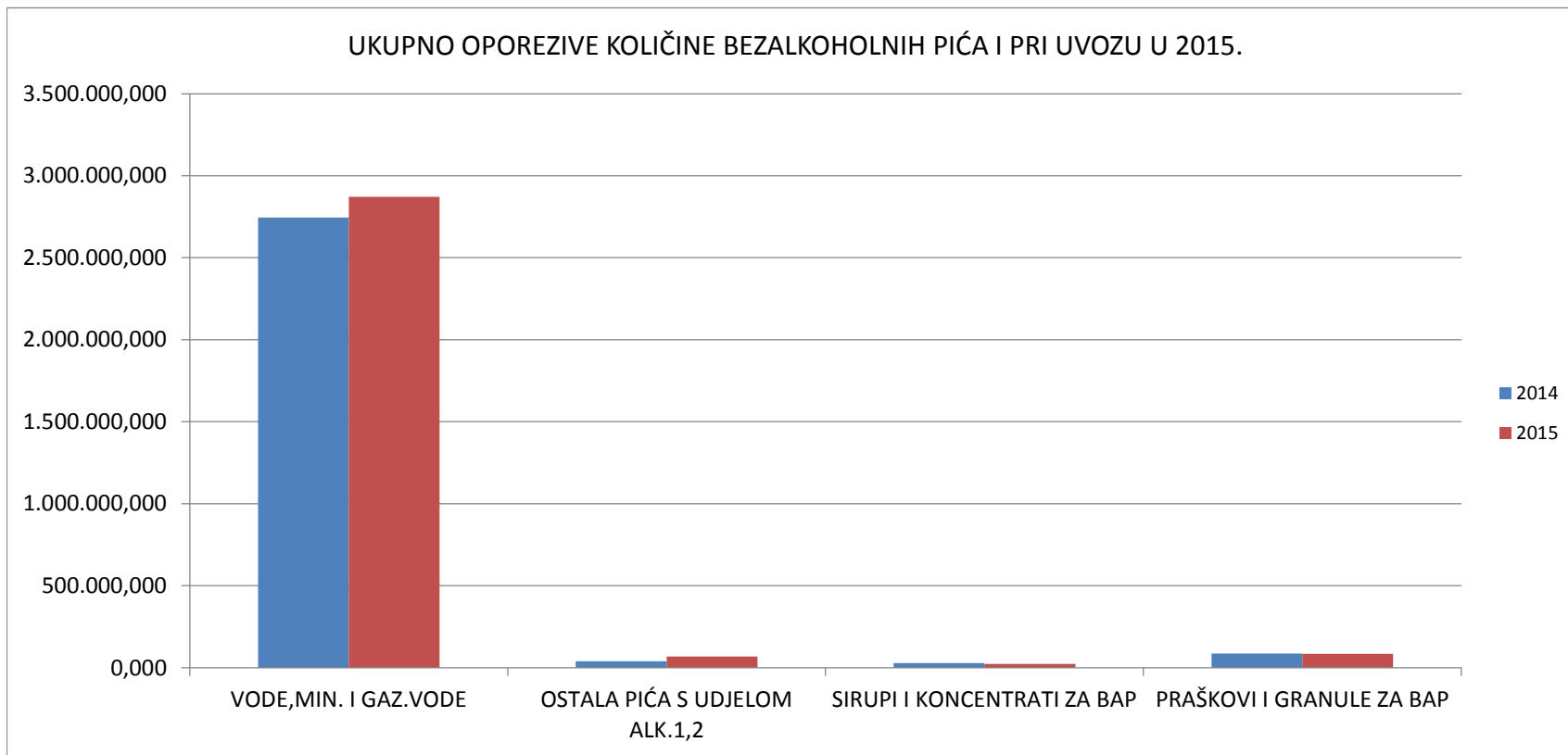
KOLIČINE PRIMLJENE IZ DRUGE DRŽAVE ČLANICE EU

Količina	VODE, MIN. I GAZ.VODE	OSTALA PIĆA S UDJELOM ALK.1,2	SIRUPI I KONCENTRATI ZA BAP	PRAŠKOVI I GRANULE ZA BAP
Jedinica mjere	hl	hl	hl	kg
2014	82.021,740	2.071,570	2.272,160	86.383,250
2015	142.510,750	7.701,050	2.604,950	81.765,940
2015/2014	73,75%	271,75%	14,65%	-5,35%



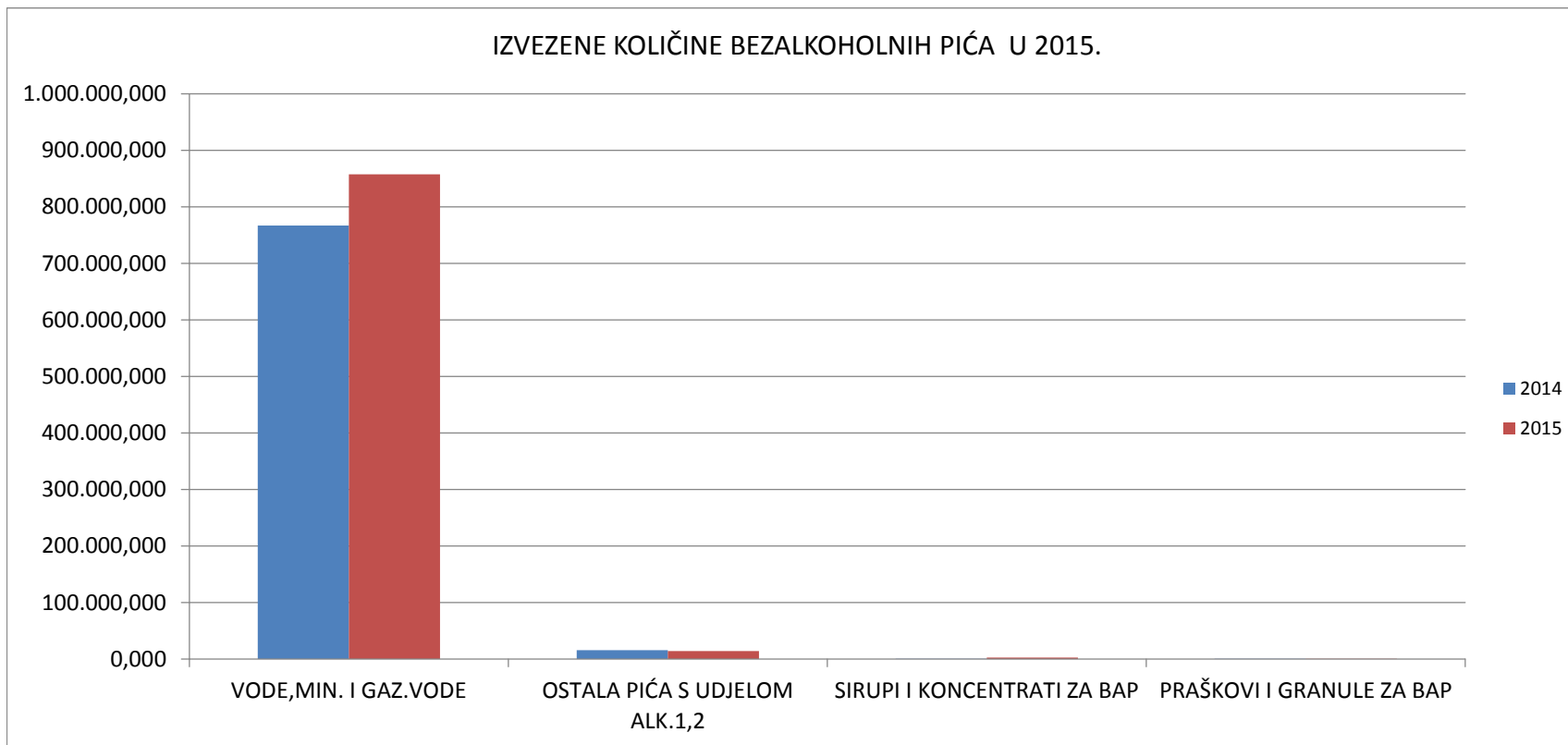
BEZALKOHOLNA PIĆA
UKUPNO OPOREZIVE KOLIČINE I PRI UVOZU

Količina	VODE,MIN. I GAZ.VODE	OSTALA PIĆA S UDJELOM ALK.1,2	SIRUPI I KONCENTRATI ZA BAP	PRAŠKOVI I GRANULE ZA BAP
Jedinica mjere	hl	hl	hl	kg
2014	2.745.484,280	38.314,550	28.320,250	86.839,480
2015	2.872.306,840	68.398,620	21.906,260	83.540,340
2015/2014	4,62%	78,52%	-22,65%	-3,80%



**BEZALKOHOLNA PIĆA
IZVEZENE KOLIČINE**

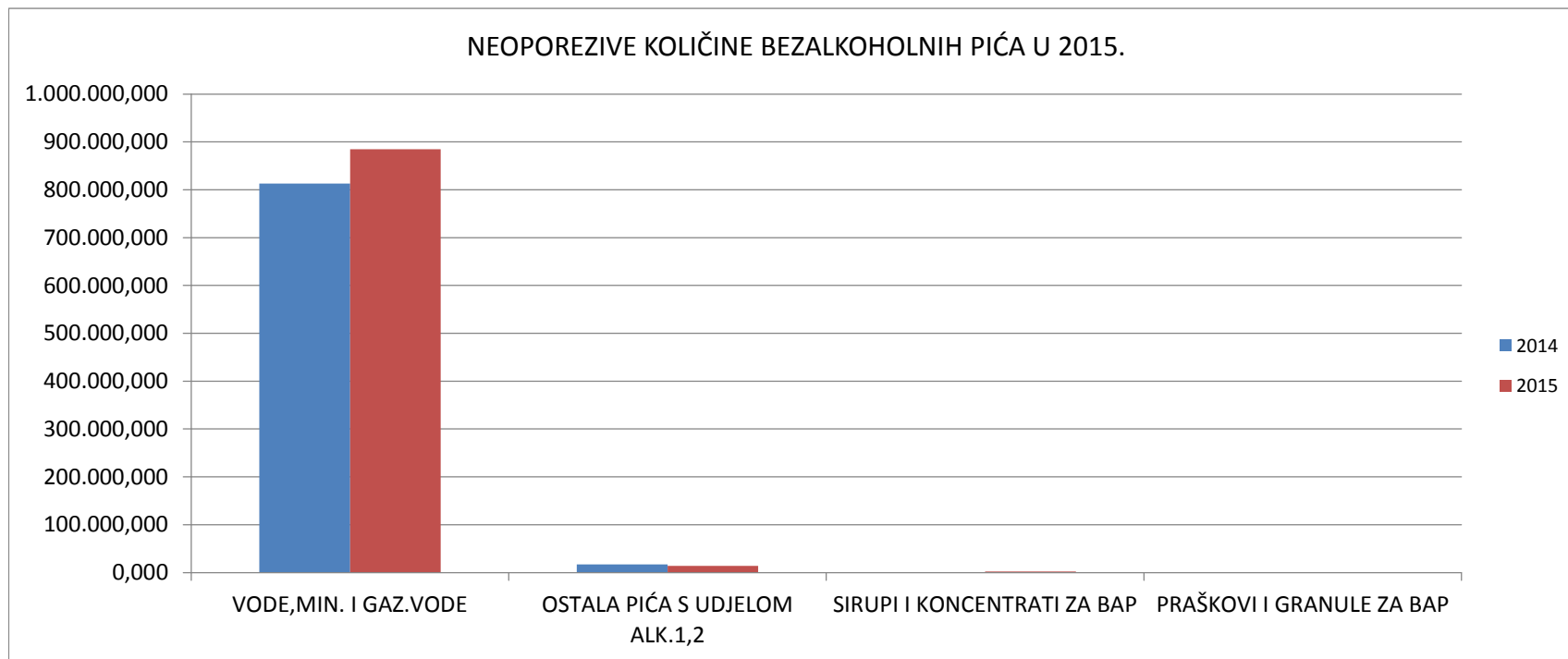
Količina	VODE,MIN. I GAZ.VODE	OSTALA PIĆA S UDJELOM ALK.1,2	SIRUPI I KONCENTRATI ZA BAP	PRAŠKOVI I GRANULE ZA BAP
Jedinica mjere	hl	hl	hl	kg
2014	766.837,630	15.351,050	531,050	64,800
2015	857.280,930	14.138,310	2.200,090	48,600
2015/2014	11,79%	-7,90%	314,29%	-25,00%



BEZALKOHOLNA PIĆA
UKUPNO NEOPOREZIVE KOLIČINE

Količina	VODE,MIN. I GAZ.VODE	OSTALA PIĆA S UDJELOM ALK.1,2	SIRUPI I KONCENTRATI ZA BAP	PRAŠKOVI I GRANULE ZA BAP
Jedinica mjere	hl	hl	hl	kg
2014	812.915,190	17.008,000	582,180	64,800
2015	884.668,680	14.150,220	2.414,670	236,490
2015/2014	8,83%	-16,80%	314,76%	264,95%

Napomena :
 NEOPOREZIVE KOLIČINE čine izvezene količine, otpremljene u drugo PS, neoporezivi gubici i manjkovi, te količine oslobođene plaćanja



Izvor podataka: Informacijski sustav Carinske uprave (na dan 8.2.2016.)